

# sarralle

## MUEBLES METÁLICOS



CATÁLOGO  
TARIFA  
**2024**

## CONDICIONES GENERALES DE VENTA\*

### 1. COLOR

Bastidor AZUL RAL 5012 y cajones GRIS RAL 7035. Plazo de 3 a 4 semanas en cambios de color.

### 2. ACCESORIOS

Se suministran sin montar en los muebles.

### 3. CONDICIONES

Los precios de este catálogo no llevan incluido el IVA.

Portes pagados para pedidos superiores a 500 € netos en Península (excepto Portugal).

### 4. DESTINOS

Los pedidos, cuya entrega corresponda realizar en distintos destinos de su zona, serán cumplimentados de acuerdo a las instrucciones que nos detallen en los mismos, por lo que se ruega total claridad en las instrucciones que nos faciliten al respecto.

En el caso de no indicar nada, la entrega se realizará en sus instalaciones, no haciéndose Sarralle ni el transportista correspondiente responsables de las consecuencias que se puedan generar al cambiar el destino posteriormente.

### 5. PLAZOS Y ENTREGA DE MATERIALES

Sarralle tiene establecido un plazo máximo de expedición de 7 días desde la confirmación del pedido para todos los artículos de este catálogo, salvo en aquellos que indiquen algún otro plazo, o esté indicado en la confirmación del pedido. La cantidad máxima que se puede solicitar de un mismo producto es de 5 unidades. Los posibles incumplimientos ocasionales en el plazo de entrega, no darán derecho a ningún tipo de reclamación ni indemnización. La mercancía viaja bajo responsabilidad del transportista, una vez haya sido expedida desde los almacenes de SARRALLE. Por lo tanto, el cliente deberá de examinar la mercancía, antes de proceder a la firma del albarán de expediciones.

El cliente deberá verificar el buen estado de la mercancía a la recepción de la misma, así como el número de bultos reflejado en el albarán de entrega.

En caso de recibir mercancía en mal estado, el cliente deberá firmar y reflejar por escrito los daños en el albarán de entrega, así como informar inmediatamente a SARRALLE en un plazo máximo de 24 horas desde la recepción del material.

### 6. DEVOLUCIONES

No se aceptará ninguna devolución de material sin autorización previa de SARRALLE. No se aceptará ninguna reclamación o devolución una vez transcurridos 7 días desde la entrega de la mercancía.

El material objeto de la devolución deberá estar en perfecto estado y sin usar.

Los gastos de devolución y reposición originados irán a cargo del cliente, siempre y cuando el error no sea imputable a SARRALLE.

### 7. MODIFICACIÓN O ANULACIÓN DE PEDIDOS

Cualquier modificación o anulación de pedido deberá ser comunicado a SARRALLE por escrito, correo electrónico o fax en un plazo máximo de 3 días. A partir de este plazo, SARRALLE facturará el coste generado por la anulación o modificación del pedido.

### 8. GARANTÍA

Todos los productos de nuestro catálogo están garantizados contra defectos de fabricación durante un periodo de 2 años, a partir de la fecha de compra. Esta no será aplicable en caso de daños provocados por accidente, abuso, mal uso, aplicación errónea o cualquier manipulación del producto. En lo relativo a materiales comerciales, tales como superficies de trabajo, componentes accesorios, dispositivos eléctricos, electrónicos, informáticos y productos fuera de catálogo, ésta garantía será de 1 año. Ésta garantía excluye totalmente cualquier daño producido durante el transporte. La garantía cubre la reparación o sustitución del producto al detectar defectos de fabricación entre el material ofertado y recibido que impida mantener la funcionalidad del producto. La garantía cubre el coste reparación o sustitución y nunca un valor superior, quedando excluidos los derechos a indemnización por daños y perjuicios como consecuencia de pérdidas de beneficio, producción u otro coste, debido al defecto detectado. El comprador acepta que la decisión de sustituir, reparar o negociar el precio es exclusiva de Sarralle Muebles Metálicos. La garantía será aplicable salvo vandalismo, uso inapropiado, modificación/reparación sin autorización de Sarralle Muebles Metálicos condiciones ambientales anómalas (humedad, temperatura, suciedad, toxicidad).

### 9. OBSERVACIONES

SARRALLE MUEBLES METÁLICOS S.L. se reserva el derecho a cualquier modificación o sustitución de cualquiera de los productos y precios que se presentan en éste documento, sin previo aviso, además de no hacerse responsable de eventuales errores relativos a medidas o características de sus productos.

Vista aérea de la fábrica.



Zona montaje final.



Oficina técnica.



**CERTIFICADOS EN ISO 9001**  
**CERTIFICADOS EN OHSAS18001**

Somos una empresa que diseña, fabrica y distribuye sus productos desde nuestras instalaciones de Azpeitia (Gipuzkoa).

## DIMENSIONES



	L (mm)	F (mm)	H(mm)
Chapa	1000	775	900
	1500		
	2000		
Madera	1000	775	940
	1500		
	2000		
Goma	1000	775	940
	1500		
	2000		

## TIPOS DE ENCIMERA

### METÁLICA




Chapa de 5 mm

### MADERA DE CASTAÑO



Madera de 40 mm  
Canteadada con perfil de aluminio  
Barnizado especial

### GOMA NITRÍLICA



Plancha de 5 mm  
Base de madera de 35 mm  
Especial para grasas y carburantes

## OPCIONES DE EQUIPAMIENTO

### BLOQUE R



Cajón de 452x612x150  
con accesorios incluidos

- 1 Separador longitudinal
- 3 chapas divisoras
- 1 bandeja superior
- 3 chapas divisoras



### BLOQUE B



Cajonera de 452x 612 (mm). H útil: 250 mm  
Posibilidad personalizar cajonera.  
La suma de H = 250 mm

Propuesta composición de cajones

Mod	Cajones
A	1-PB-250/GT
B	2-PB-125/GS
D	1-PB-75/GS
	1-PB-175/GS

### CAJONERA PB

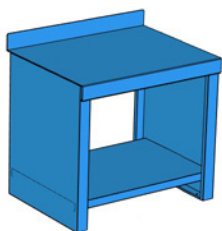


Posibilidad personalizar cajonera.  
La suma de H = 700 mm  
Cajonera de 452x 612 (mm). H útil: 700 mm




Propuesta composición de cajones

Mod	Cajones
A	2-PB-75/GS
	3-PB-125/GS
	1-175/GT
	4-PB-175/GT
B	4-PB-175/GT
C	6-PB-75/GT
D	1-PB-250/GT
	7-PB-100/GS

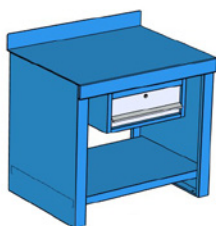
## BANCOS DE 1 m SIN CAJONES



### MODELOS




	ENCIMERA	CÓDIGO	REFERENCIA	
	METÁLICA	1000000	B-1	
	MADERA	1001000	BM-1	
	GOMA	1002000	BG-1	

## BANCOS DE 1 m CON BLOQUE "R"

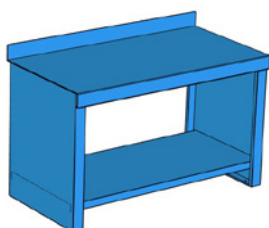


Equipamiento:  
Bloque "R"

### MODELOS

	ENCIMERA	CÓDIGO	REFERENCIA	
	METÁLICA	1000100	BR-1	
	MADERA	1001100	BMR-1	
	GOMA	1002100	BGR-1	

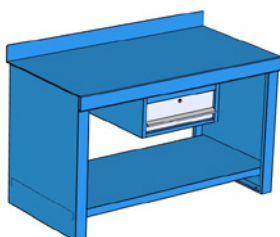
## BANCOS DE 1,5 m SIN CAJONES



### MODELOS



	ENCIMERA	CÓDIGO	REFERENCIA	
	METÁLICA	1020000	B-1,5	
	MADERA	1021000	BM-1,5	
	GOMA	1022000	BG-1,5	

## BANCOS DE 1,5 m CON BLOQUE "R"

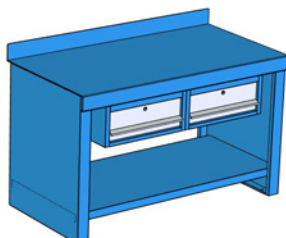


Equipamiento:  
Bloque "R"

### MODELOS




	ENCIMERA	CÓDIGO	REFERENCIA	
	METÁLICA	1020100	BR-1,5	
	MADERA	1021100	BMR-1,5	
	GOMA	1022100	BGR-1,5	

## BANCOS DE 1,5 m CON DOS BLOQUES "R"

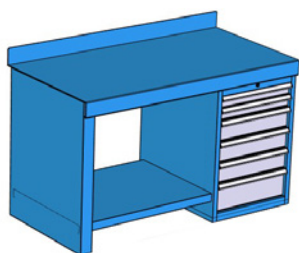


Equipamiento:  
Lado Izqdo: Bloque "R"  
Lado dcho.: Bloque "R"

### MODELOS

	ENCIMERA	CÓDIGO	REFERENCIA	
	METÁLICA	1020200	BRR-1,5	
	MADERA	1021200	BMRR-1,5	
	GOMA	1022200	BGRR-1,5	

## BANCOS DE 1,5 m CON UNA CAJONERA PB



Equipamiento:

2 PB-75/GS

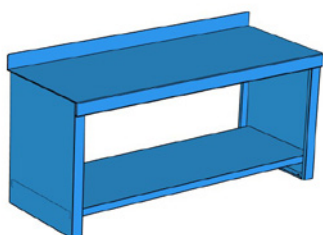
3 PB-125/GS

1 PB-175/GT

### MODELOS

ENCIMERA	CÓDIGO	REFERENCIA	
METÁLICA	1020500	BC-1,5/A	
MADERA	1021500	BMC-1,5/A	
GOMA	1022500	BGC-1,5/A	

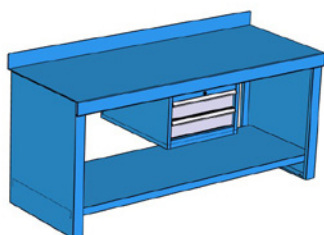
## BANCOS DE 2 m SIN CAJONES



### MODELOS

ENCIMERA	CÓDIGO	REFERENCIA	
METÁLICA	1040000	B-2	
MADERA	1041000	BM-2	
GOMA	1042000	BG-2	

## BANCOS DE 2 m CON UN BLOQUE B



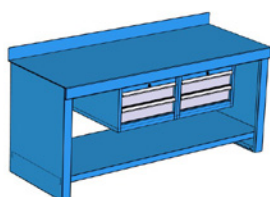
Equipamiento:

2 PB-125/GS

### MODELOS

ENCIMERA	CÓDIGO	REFERENCIA	
METÁLICA	1040310	BB-2/B	
MADERA	1041310	BMB-2/B	
GOMA	1042310	BGB-2/B	

## BANCOS DE 2 m CON DOS BLOQUES B



Equipamiento:

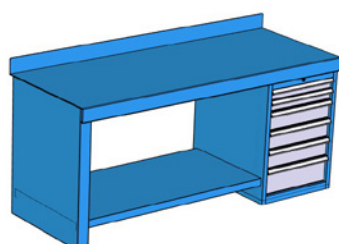
Lado Izqdo: 2 PB-125/GS

Lado dcho.: 2 PB-125/GS

### MODELOS

ENCIMERA	CÓDIGO	REFERENCIA	
METÁLICA	1040410	BBB-2/BB	
MADERA	1041410	BMBB-2/BB	
GOMA	1042410	BGBB-2/BB	

## BANCOS DE 2 m CON UNA CAJONERA PB



Equipamiento:

2 PB-75/GS

3 PB-125/GS

1 PB-175/GT

### MODELOS

ENCIMERA	CÓDIGO	REFERENCIA	
METÁLICA	1040500	BC-2/A	
MADERA	1041500	BMC-2/A	
GOMA	1042500	BGC-2/A	

## EQUIPAMIENTO BANCOS BD

### PIE SIMPLE - P1



COD.	REF.
1103100	P1

### PIE ELÉCTRICO - P2



Equipamiento:  
4 Enchufes  
1 Toma eléctrica  
1 Puerta ventilación  
1 Interruptor

Dimensiones: 190x700x900 (mm)

COD.	REF.
1103200	P2/900

### CAJONERA - P3/A



Altura útil: 800 mm

Equipamiento:  
2 PB-75/GS  
1 PB-100/GS  
3 PB-125/GS  
1 PB-175/GT

Dimensiones: 573x720x900 (mm)

COD.	REF.
1103310	P3/A

### BANDEJA INFERIOR P1.P1



COD.	REF.
1160000	BIS-1000
1161000	BIS-1500
1162000	BIS-2000

### CAJÓN - BDR




Dimensiones: 573x720x255 (mm)

COD.	REF.
1102100	BDR

Equipamiento: Cajón tipo R  
Accesorios incluidos

## OPCIONES DE ENCIMERAS

### ENCIMERA CHAPA - E0



COD.	REF.
1159100	EO-1000
1159200	EO-1500
1159300	EO-2000

### ESTRATIFICADA - E1



COD.	REF.
1153100	E1-1000
1153200	E1-1500
1153300	E1-2000

### ABETO - E2



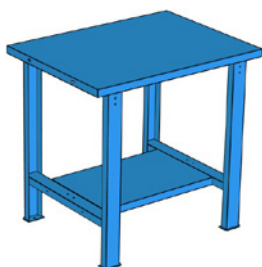
COD.	REF.
1155100	E2-1000
1155200	E2-1500
1155300	E2-2000

### MULTIPLEX - E4



COD.	REF.
1154100	E4-1000
1154200	E4-1500
1154300	E4-2000

## BANCOS DESMONTABLES DE 1 m SIN CAJONES



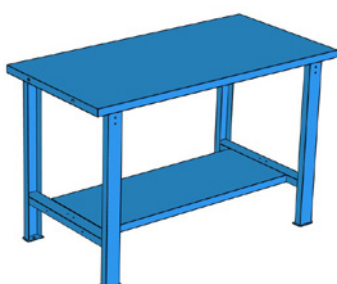
Equipamiento:  
2 - 1103100  
1 - 1160000  
Encimera a elegir



### MODELOS

ENCIMERA	CÓDIGO	REFERENCIA
E0	1120011	BD.E0-1000
E1	1120012	BD.E1-1000
E2	1120013	BD.E2-1000
E4	1120014	BD.E4-1000

## BANCOS DESMONTABLES DE 1,5 m SIN CAJONES



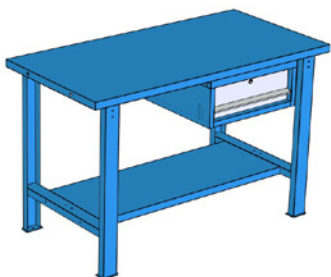
Equipamiento:  
2 - 1103100  
1 - 1161000  
Encimera a elegir



### MODELOS

ENCIMERA	CÓDIGO	REFERENCIA
E0	1121011	BD.E0-1500
E1	1121012	BD.E1-1500
E2	1121013	BD.E2-1500
E4	1121014	BD.E4-1500

## BANCOS DESMONTABLES DE 1,5 m CON CAJÓN TIPO "R"



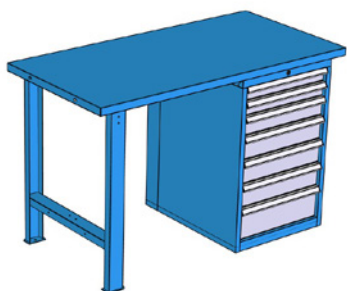
Equipamiento:  
 2 - 1103100  
 1 - 1161000  
 1 - 1102100  
 Encimera a elegir



### MODELOS

ENCIMERA	CÓDIGO	REFERENCIA
E0	1121111	BDR.E0-1500
E1	1121112	BDR.E1-1500
E2	1121113	BDR.E2-1500
E4	1121114	BDR.E4-1500

## BANCOS DESMONTABLES DE 1,5 m CON CAJONERA P3/A



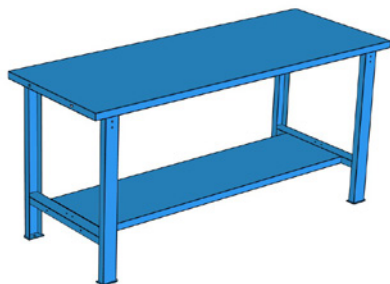
Equipamiento:  
 1 - 1103100  
 1 - 1103310  
 Encimera a elegir



### MODELOS

ENCIMERA	CÓDIGO	REFERENCIA
E0	1121031	BDC/A.E0-1500
E1	1121032	BDC/A.E1-1500
E2	1121033	BDC/A.E2-1500
E4	1121034	BDC/A.E4-1500

## BANCOS DESMONTABLES DE 2 m SIN CAJONES



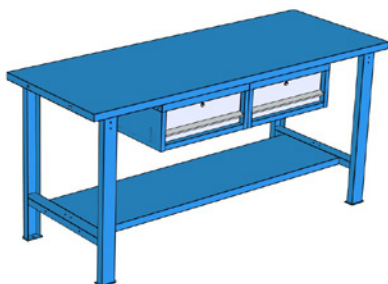
Equipamiento:  
 2 - 1103100  
 1 - 1162000  
 Encimera a elegir



### MODELOS

ENCIMERA	CÓDIGO	REFERENCIA
E0	1122011	BD.E0-2000
E1	1122012	BD.E1-2000
E2	1122013	BD.E2-2000
E4	1122014	BD.E4-2000

## BANCOS DESMONTABLES DE 2 m CON 2 BLOQUES "R"



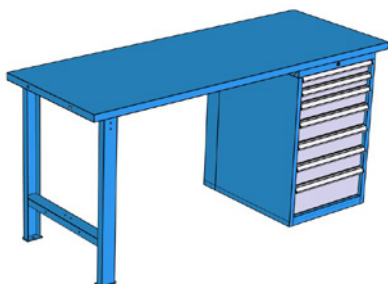
Equipamiento:  
 2 - 1103100  
 1 - 1162000  
 2 - 1102100  
 Encimera a elegir




### MODELOS

ENCIMERA	CÓDIGO	REFERENCIA
E0	1122121	BDRR.E0-2000
E1	1122122	BDRR.E1-2000
E2	1122123	BDRR.E2-2000
E4	1122124	BDRR.E4-2000

## BANCOS DESMONTABLES DE 2 m CON UNA CAJONERA P3/A



Equipamiento:  
 1 - 1103100  
 1 - 1103310  
 Encimera a elegir




### MODELOS

ENCIMERA	CÓDIGO	REFERENCIA
E0	1122031	BDC/A.E0-2000
E1	1122032	BDC/A.E1-2000
E2	1122033	BDC/A.E2-2000
E4	1122034	BDC/A.E4-2000

## MURAL EXPOSITOR SERIE ME

Mural expositor sencillo para colocarlo en pared. Éste modelo no lleva incluidos los accesorios.



COD.	REF.	
1343100	ME-1000	
1343200	ME-1500	
1343300	ME-2000	

### DIMENSIONES

Longitud (mm)	Fondo (mm)	Altura(mm)
900	20	730
1400	20	730
1900	20	730

## ARMARIOS EXPOSITORES SIN PERSIANA - SERIE PEX

Preparado para colocarlo sobre la pared o sobre un banco de trabajo.  
Pack de accesorios incluidos.



COD.	REF.	
1341100	PEX-1000	
1341200	PEX-1500	
1341300	PEX-2000	

### DIMENSIONES


Longitud (mm)	Fondo (mm)	Altura(mm)
1000	155	750
1500	155	750
2000	155	750

### EQUIPAMIENTO DE SERIE

	AEF	ASP	AGC	AGL
PEX-1000	1	1	20	10
PEX-1500	1	1	30	15
PEX-2000	1	1	40	20

## ARMARIOS EXPOSITORES CON PERSIANA - SERIE PERFO

Preparado para colocarlo sobre la pared o sobre un banco de trabajo.  
Pack de accesorios incluidos.



COD.	REF.	
1351100	PERFO-1000	
1351200	PERFO-1500	
1351300	PERFO-2000	

### DIMENSIONES

Longitud (mm)	Fondo (mm)	Altura(mm)
1000	210	750
1500	210	750
2000	210	750

### EQUIPAMIENTO DE SERIE

	AEF	ASP	AGC	AGL
PERFO-1000	1	1	20	10
PERFO-1500	1	1	30	15
PERFO-2000	1	1	40	20

## ACCESORIOS

### SOPORTE PORTALLAVES



COD.	REF.	
1693110	AEF	

### GANCHO CORTO



COD.	REF.	
1693310	AGC	

### GANCHO LARGO




COD.	REF.	
1693320	AGL	

### BANDEJA




COD.	REF.	
1693410	ABM	

### PORTA ALLEN



COD.	REF.	
1693130	ALL	

### PORTAMANGOS



COD.	REF.	
1693120	ASP	

### PORTABROCAS




COD.	REF.	
1693140	ABT	



Estos arcones están fabricados con chapa de acero y son muy resistentes. Llevan una tapa abatible superior con bisagras de librillo y están preparados para poder incorporar una bandeja interior y un candado de cierre. En función a las dimensiones, tenemos 4 tipos de arcones.


## ARCÓN 600



DIMENSIONES		
L (mm)	F (mm)	H (mm)
680	330	330

COD.	REF.
1441150	AR-600


## ARCÓN 800



DIMENSIONES		
L (mm)	F (mm)	H (mm)
835	365	365

COD.	REF.
1441151	AR-800


## ARCÓN 1000



DIMENSIONES		
L (mm)	F (mm)	H (mm)
1000	500	500

COD.	REF.
1441152	AR-1000

## ARCÓN 1400



DIMENSIONES		
L (mm)	F (mm)	H (mm)
1400	470	360

COD.	REF.
1441153	AR-1400

## EQUIPAMIENTO OPCIONAL

### BANDEJA



BANDEJA PARA ARCÓN	
COD.	REF.
1441161	BAN-AR-600
1441162	BAN-AR-800
1441163	BAN-AR-1000
1441164	BAN-AR-1400

### RUEDAS



RUEDA GIRATORIA CON FRENO	
COD.	REF.
303013	RDG-AR



RUEDA FIJA	
COD.	REF.
303014	RDF-AR

## SISTEMAS DE CIERRE

Estos arcones ofrecen la posibilidad de poder colocarles un sistema de seguridad mediante dos tipos de candados que tenemos disponibles:




### CANDADO CON LLAVE



COD.	REF.
1279001	C-LL

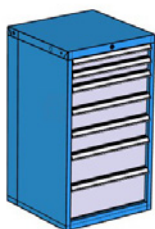
### CANDADO CON PIN MECÁNICO



COD.	REF.
1279003	C-PIN



## ARMARIO AGS/TX-1000/D

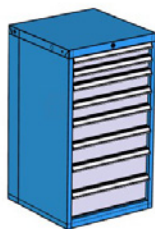


Composición de cajones:  
 - 2 AGS/TX-75  
 - 3 AGS/TX-125  
 - 1 AGS/TX-175  
 - 1 AGS/TX-200

DIMENSIONES		
L (mm)	F (mm)	H (mm)
573	560	1000

Con Guías GS COD.	Con Guías GT/80 COD.	Con Guías GT/200 COD.
1202131	1202130	1202133

## ARMARIO AGS/TX-1000/N



Composición de cajones:  
 - 2 AGS/TX-75  
 - 2 AGS/TX-100  
 - 2 AGS/TX-125  
 - 2 AGS/TX-150

DIMENSIONES		
L (mm)	F (mm)	H (mm)
573	560	1000

Con Guías GS COD.	Con Guías GT/80 COD.	Con Guías GT/200 COD.
1202197	1202198	1202199

## ARMARIO AGS/TX-1250/C



Composición de cajones:  
 - 4 AGS/TX-75  
 - 2 AGS/TX-125  
 - 2 AGS/TX-175  
 - 1 AGS/TX-250

DIMENSIONES		
L (mm)	F (mm)	H (mm)
573	560	1250

Con Guías GS COD.	Con Guías GT/80 COD.	Con Guías GT/200 COD.
1202221	1202222	1202223

## ARMARIO AGS/TX-1250/D




Composición de cajones:  
 - 3 AGS/TX-75  
 - 1 AGS/TX-100  
 - 2 AGS/TX-125  
 - 1 AGS/TX-175  
 - 2 AGS/TX-200

DIMENSIONES		
L (mm)	F (mm)	H (mm)
573	560	1250

Con Guías GS COD.	Con Guías GT/80 COD.	Con Guías GT/200 COD.
1202231	1202232	1202233

## ARMARIO AGS/TX-1500/A




Composición de cajones:  
 - 8 AGS/TX-75  
 - 3 AGS/TX-125  
 - 1 AGS/TX-175  
 - 1 AGS/TX-250

DIMENSIONES		
L (mm)	F (mm)	H (mm)
573	560	1500

Con Guías GS COD.	Con Guías GT/80 COD.	Con Guías GT/200 COD.
1202301	1202302	1202303

## ARMARIO AGS/TX-1500/D

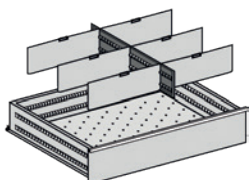


Composición de cajones:  
 - 5 AGS/TX-75  
 - 2 AGS/TX-100  
 - 2 AGS/TX-125  
 - 1 AGS/TX-175  
 - 2 AGS/TX-200

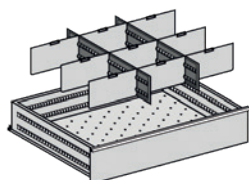
DIMENSIONES		
L (mm)	F (mm)	H (mm)
573	560	1500

Con Guías GS COD.	Con Guías GT/80 COD.	Con Guías GT/200 COD.
1202331	1202332	1202333

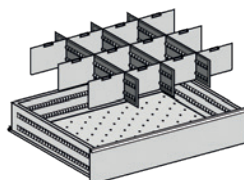
### CONJUNTOS DE OMEGAS Y CHAPAS PARA CAJONES SERIE AGS/TX



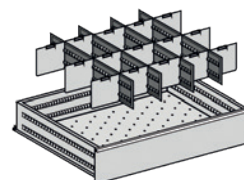
REF.: AGS/TX-106/H  
(8 huecos)



REF.: AGS/TX-209/H  
(12 huecos)



REF.: AGS/TX-312/H  
(16 huecos)



REF.: AGS/TX-415/H  
(20 huecos)

H*	COD.	REF.
75	1671200	AGS/TX-106/75
100	1672200	AGS/TX-106/100
125	1673200	AGS/TX-106/125
150	1674200	AGS/TX-106/150
175	1675200	AGS/TX-106/175
200	1676200	AGS/TX-106/200
250	1677200	AGS/TX-106/250

H\* Altura exterior del cajón

H*	COD.	REF.
75	1671210	AGS/TX-209/75
100	1672210	AGS/TX-209/100
125	1673210	AGS/TX-209/125
150	1674210	AGS/TX-209/150
175	1675210	AGS/TX-209/175
200	1676210	AGS/TX-209/200
250	1677210	AGS/TX-209/250

H\* Altura exterior del cajón

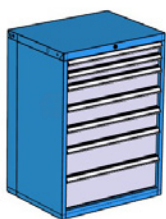
H*	COD.	REF.
75	1671220	AGS/TX-312/75
100	1672220	AGS/TX-312/100
125	1673220	AGS/TX-312/125
150	1674220	AGS/TX-312/150
175	1675220	AGS/TX-312/175
200	1676220	AGS/TX-312/200
250	1677220	AGS/TX-312/250

H\* Altura exterior del cajón

H*	COD.	REF.
75	1671230	AGS/TX-415/75
100	1672230	AGS/TX-415/100
125	1673230	AGS/TX-415/125
150	1674230	AGS/TX-415/150
175	1675230	AGS/TX-415/175
200	1676230	AGS/TX-415/200
250	1677230	AGS/TX-415/250

H\* Altura exterior del cajón

## ARMARIO SP/TX-1000/D

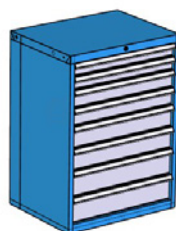


Composición de cajones:  
 - 2 SP/TX-75  
 - 3 SP/TX-125  
 - 1 SP/TX-175  
 - 1 SP/TX-200

DIMENSIONES		
L (mm)	F (mm)	H (mm)
726	560	1000

Con Guías GS COD.	Con Guías GT/80 COD.	Con Guías GT/200 COD.
1212135	1212133	1212134

## ARMARIO SP/TX-1000/N

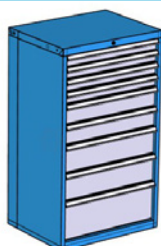


Composición de cajones:  
 - 2 SP/TX-75  
 - 2 SP/TX-100  
 - 2 SP/TX-125  
 - 2 SP/TX-150

DIMENSIONES		
L (mm)	F (mm)	H (mm)
726	560	1000

Con Guías GS COD.	Con Guías GT/80 COD.	Con Guías GT/200 COD.
1212735	1212733	1212734

## ARMARIO SP/TX-1250/C

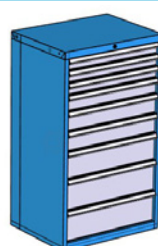


Composición de cajones:  
 - 4 SP/TX-75  
 - 2 SP/TX-125  
 - 2 SP/TX-175  
 - 1 SP/TX-250

DIMENSIONES		
L (mm)	F (mm)	H (mm)
726	560	1250

Con Guías GS COD.	Con Guías GT/80 COD.	Con Guías GT/200 COD.
1212225	1212223	1212224

## ARMARIO SP/TX-1250/D




Composición de cajones:  
 - 3 SP/TX-75  
 - 1 SP/TX-100  
 - 2 SP/TX-125  
 - 1 SP/TX-175  
 - 2 SP/TX-200

DIMENSIONES		
L (mm)	F (mm)	H (mm)
726	560	1250

Con Guías GS COD.	Con Guías GT/80 COD.	Con Guías GT/200 COD.
1212235	1212233	1212234

## ARMARIO SP/TX-1500/A

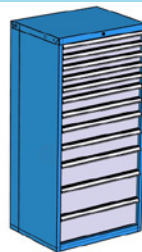


Composición de cajones:  
 - 8 SP/TX-75  
 - 3 SP/TX-125  
 - 1 SP/TX-175  
 - 1 SP/TX-250

DIMENSIONES		
L (mm)	F (mm)	H (mm)
726	560	1500

Con Guías GS COD.	Con Guías GT/80 COD.	Con Guías GT/200 COD.
1212305	1212303	1212304

## ARMARIO SP/TX-1500/D

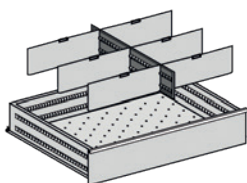


Composición de cajones:  
 - 5 SP/TX-75  
 - 2 SP/TX-100  
 - 2 SP/TX-125  
 - 1 SP/TX-175  
 - 2 SP/TX-200

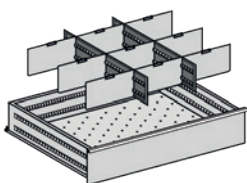
DIMENSIONES		
L (mm)	F (mm)	H (mm)
726	560	1500

Con Guías GS COD.	Con Guías GT/80 COD.	Con Guías GT/200 COD.
1212335	1212333	1212334

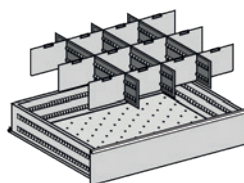
### CONJUNTOS DE OMEGAS Y CHAPAS PARA CAJONES SP/TX



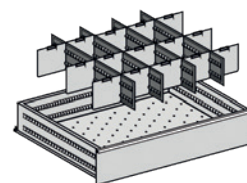
REF.: SP/TX-106/H  
(8 huecos)



REF.: SP/TX-209/H  
(12 huecos)



REF.: SP/TX-312/H  
(16 huecos)



REF.: SP/TX-415/H  
(20 huecos)

H*	COD.	REF.
75	1671400	SP/TX-106/75
100	1672400	SP/TX-106/100
125	1673400	SP/TX-106/125
150	1674400	SP/TX-106/150
175	1675400	SP/TX-106/175
200	1676400	SP/TX-106/200
250	1677400	SP/TX-106/250

H\* Altura exterior del cajón

H*	COD.	REF.
75	1671410	SP/TX-209/75
100	1672410	SP/TX-209/100
125	1673410	SP/TX-209/125
150	1674410	SP/TX-209/150
175	1675410	SP/TX-209/175
200	1676410	SP/TX-209/200
250	1677410	SP/TX-209/250

H\* Altura exterior del cajón

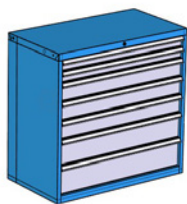
H*	COD.	REF.
75	1671420	SP/TX-312/75
100	1672420	SP/TX-312/100
125	1673420	SP/TX-312/125
150	1674420	SP/TX-312/150
175	1675420	SP/TX-312/175
200	1676420	SP/TX-312/200
250	1677420	SP/TX-312/250

H\* Altura exterior del cajón

H*	COD.	REF.
75	1671430	SP/TX-415/75
100	1672430	SP/TX-415/100
125	1673430	SP/TX-415/125
150	1674430	SP/TX-415/150
175	1675430	SP/TX-415/175
200	1676430	SP/TX-415/200
250	1677430	SP/TX-415/250

H\* Altura exterior del cajón

## ARMARIO GR/TX-1000/D

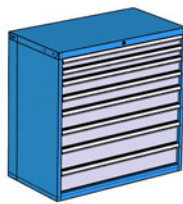


Composición de cajones:  
 - 2 GR/TX-75  
 - 3 GR/TX-125  
 - 1 GR/TX-175  
 - 1 GR/TX-200

DIMENSIONES		
L (mm)	F (mm)	H (mm)
1026	560	1000

Con Guías GS COD.	Con Guías GT/80 COD.	Con Guías GT/200 COD.
1222135	1222133	1222134

## ARMARIO GR/TX-1000/N



Composición de cajones:  
 - 2 GR/TX-75  
 - 2 GR/TX-100  
 - 2 GR/TX-125  
 - 2 GR/TX-150

DIMENSIONES		
L (mm)	F (mm)	H (mm)
1026	560	1000

Con Guías GS COD.	Con Guías GT/80 COD.	Con Guías GT/200 COD.
1222735	1222733	1222734

## ARMARIO GR/TX-1250/C

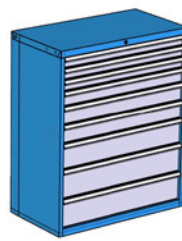


Composición de cajones:  
 - 4 GR/TX75  
 - 2 GR/TX125  
 - 2 GR/TX175  
 - 1 GR/TX250

DIMENSIONES		
L (mm)	F (mm)	H (mm)
1026	560	1250

Con Guías GS COD.	Con Guías GT/80 COD.	Con Guías GT/200 COD.
1222225	1222223	1222224

## ARMARIO GR/TX-1250/D

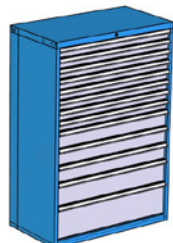


Composición de cajones:  
 - 3 GR/TX75  
 - 1 GR/TX100  
 - 2 GR/TX125  
 - 1 GR/TX175  
 - 2 GR/TX200

DIMENSIONES		
L (mm)	F (mm)	H (mm)
1026	560	1250

Con Guías GS COD.	Con Guías GT/80 COD.	Con Guías GT/200 COD.
1222235	1222233	1222234

## ARMARIO GR/TX-1500/A

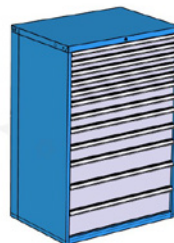


Composición de cajones:  
 - 8 GR/TX-75  
 - 3 GR/TX-125  
 - 1 GR/TX-175  
 - 1 GR/TX-250

DIMENSIONES		
L (mm)	F (mm)	H (mm)
1026	560	1500

Con Guías GS COD.	Con Guías GT/80 COD.	Con Guías GT/200 COD.
1222305	1222303	1222304

## ARMARIO GR/TX-1500/D

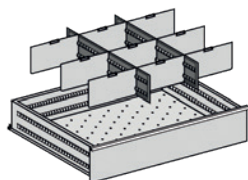


Composición de cajones:  
 - 5 GR/TX-75  
 - 2 GR/TX-100  
 - 2 GR/TX-125  
 - 1 GR/TX-175  
 - 2 GR/TX-200

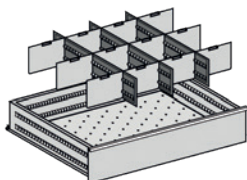
DIMENSIONES		
L (mm)	F (mm)	H (mm)
1026	560	1500

Con Guías GS COD.	Con Guías GT/80 COD.	Con Guías GT/200 COD.
1222335	1222333	1222334

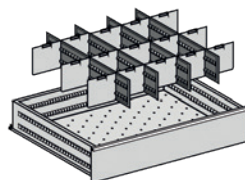
### CONJUNTOS DE OMEGAS Y CHAPAS PARA ARMARIOS CON CAJONES SERIE GR/T



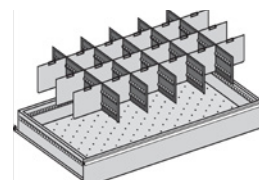
REF.: GR/TX-209/H  
(12 huecos)



REF.: GR/TX-312/H  
(16 huecos)



REF.: GR/TX-415/H  
(20 huecos)



REF.: GR/TX-518/H  
(24 huecos)

H*	COD.	REF.
75	1671610	GR/TX-209/75
100	1672610	GR/TX-209/100
125	1673610	GR/TX-209/125
150	1674610	GR/TX-209/150
175	1675610	GR/TX-209/175
200	1676610	GR/TX-209/200
250	1677610	GR/TX-209/250

H\* Altura exterior del cajón

H*	COD.	REF.
75	1671620	GR/TX-312/75
100	1672620	GR/TX-312/100
125	1673620	GR/TX-312/125
150	1674620	GR/TX-312/150
175	1675620	GR/TX-312/175
200	1676620	GR/TX-312/200
250	1677620	GR/TX-312/250

H\* Altura exterior del cajón

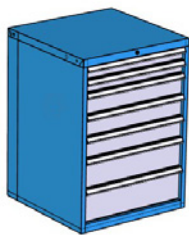
H*	COD.	REF.
75	1671630	GR/TX-415/75
100	1672630	GR/TX-415/100
125	1673630	GR/TX-415/125
150	1674630	GR/TX-415/150
175	1675630	GR/TX-415/175
200	1676630	GR/TX-415/200
250	1677630	GR/TX-415/250

H\* Altura exterior del cajón

H*	COD.	REF.
75	1671640	GR/TX-518/75
100	1672640	GR/TX-518/100
125	1673640	GR/TX-518/125
150	1674640	GR/TX-518/150
175	1675640	GR/TX-518/175
200	1676640	GR/TX-518/200
250	1677640	GR/TX-518/250

H\* Altura exterior del cajón

## ARMARIO SP-1000/D

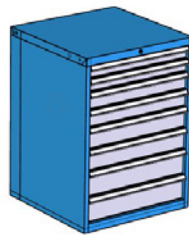


Composición de cajones:  
 - 2 SP-75  
 - 3 SP-125  
 - 1 SP-175  
 - 1 SP-200

DIMENSIONES		
L (mm)	F (mm)	H (mm)
726	720	1000

Con Guías GS COD.	Con Guías GT/80 COD.	Con Guías GT/200 COD.
1211135	1211133	1211134

## ARMARIO SP-1000/N

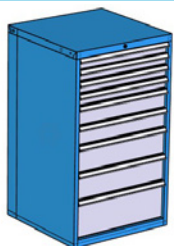


Composición de cajones:  
 - 2 SP-75  
 - 2 SP-100  
 - 2 SP-125  
 - 2 SP-150

DIMENSIONES		
L (mm)	F (mm)	H (mm)
726	720	1000

Con Guías GS COD.	Con Guías GT/80 COD.	Con Guías GT/200 COD.
1211735	1211733	1211734

## ARMARIO SP-1250/C

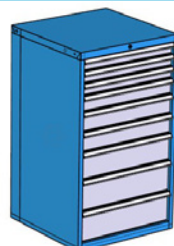


Composición de cajones:  
 - 4 SP-75  
 - 2 SP-125  
 - 2 SP-175  
 - 1 SP-250

DIMENSIONES		
L (mm)	F (mm)	H (mm)
726	720	1250

Con Guías GS COD.	Con Guías GT/80 COD.	Con Guías GT/200 COD.
1211225	1211223	1211224

## ARMARIO SP-1250/D

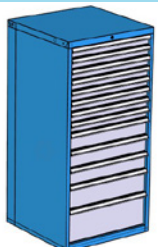


Composición de cajones:  
 - 3 SP-75  
 - 1 SP-100  
 - 2 SP-125  
 - 1 SP-175  
 - 2 SP-200

DIMENSIONES		
L (mm)	F (mm)	H (mm)
726	720	1250

Con Guías GS COD.	Con Guías GT/80 COD.	Con Guías GT/200 COD.
1211235	1211233	1211234

## ARMARIO SP-1500/A

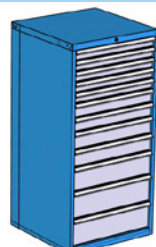


Composición de cajones:  
 - 8 SP-75  
 - 3 SP-125  
 - 1 SP-175  
 - 1 SP-250

DIMENSIONES		
L (mm)	F (mm)	H (mm)
726	720	1500

Con Guías GS COD.	Con Guías GT/80 COD.	Con Guías GT/200 COD.
1211305	1211303	1211304

## ARMARIO SP-1500/D

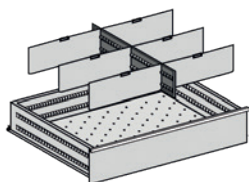


Composición de cajones:  
 - 5 SP-75  
 - 2 SP-100  
 - 2 SP-125  
 - 1 SP-175  
 - 2 SP-200

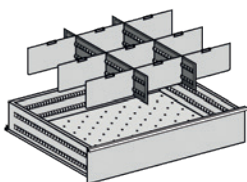
DIMENSIONES		
L (mm)	F (mm)	H (mm)
726	720	1500

Con Guías GS COD.	Con Guías GT/80 COD.	Con Guías GT/200 COD.
1211335	1211333	1211334

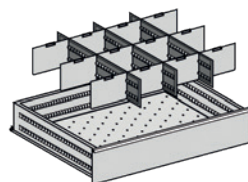
### CONJUNTO DE OMEGAS Y CHAPAS PARA CAJONES SERIE SP



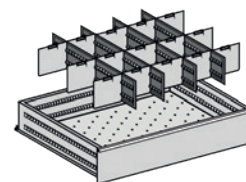
REF.: SP-106/H  
(8 huecos)



REF.: SP-209/H  
(12 huecos)



REF.: SP-312/H  
(16 huecos)



REF.: SP-415/H  
(20 huecos)

H*	COD.	REF.
75	1651400	SP-106/75
100	1652400	SP-106/100
125	1653400	SP-106/125
150	1654400	SP-106/150
175	1655400	SP-106/175
200	1656400	SP-106/200
250	1657400	SP-106/250

H\* Altura exterior del cajón

H*	COD.	REF.
75	1651410	SP-209/75
100	1652410	SP-209/100
125	1653410	SP-209/125
150	1654410	SP-209/150
175	1655410	SP-209/175
200	1656410	SP-209/200
250	1657410	SP-209/250

H\* Altura exterior del cajón


H*	COD.	REF.
75	1651420	SP-312/75
100	1652420	SP-312/100
125	1653420	SP-312/125
150	1654420	SP-312/150
175	1655420	SP-312/175
200	1656420	SP-312/200
250	1657420	SP-312/250

H\* Altura exterior del cajón

H*	COD.	REF.
75	1651430	SP-415/75
100	1652430	SP-415/100
125	1653430	SP-415/125
150	1654430	SP-415/150
175	1655430	SP-415/175
200	1656430	SP-415/200
250	1657430	SP-415/250

H\* Altura exterior del cajón

## ARMARIO GR-1000/D

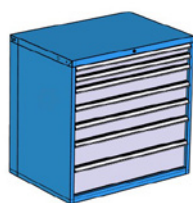


Composición de cajones:  
 - 2 GR-75  
 - 3 GR-125  
 - 1 GR-175  
 - 1 GR-200

DIMENSIONES		
L (mm)	F (mm)	H (mm)
1026	720	1000

Con Guías GS		Con Guías GT/80		Con Guías GT/200	
COD.		COD.		COD.	
1221135		1221133		1221134	

## ARMARIO GR-1000/N

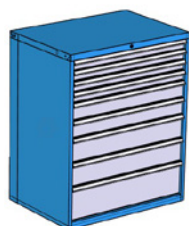


Composición de cajones:  
 - 2 GR-75  
 - 2 GR-100  
 - 2 GR-125  
 - 2 GR-150

DIMENSIONES		
L (mm)	F (mm)	H (mm)
1026	720	1000

Con Guías GS		Con Guías GT/80		Con Guías GT/200	
COD.		COD.		COD.	
1221735		1221733		1221734	

## ARMARIO GR-1250/C

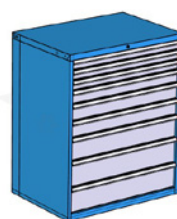


Composición de cajones:  
 - 4 GR-75  
 - 2 GR-125  
 - 2 GR-175  
 - 1 GR-250

DIMENSIONES		
L (mm)	F (mm)	H (mm)
1026	720	1250

Con Guías GS		Con Guías GT/80		Con Guías GT/200	
COD.		COD.		COD.	
1221225		1221223		1221224	

## ARMARIO GR-1250/D

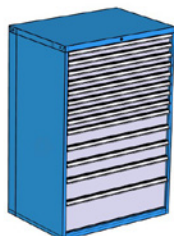


Composición de cajones:  
 - 3 GR-75  
 - 1 GR-100  
 - 2 GR-125  
 - 1 GR-175  
 - 2 GR-200

DIMENSIONES		
L (mm)	F (mm)	H (mm)
1026	720	1250

Con Guías GS		Con Guías GT/80		Con Guías GT/200	
COD.		COD.		COD.	
1221235		1221233		1221234	

## ARMARIO GR-1500/A

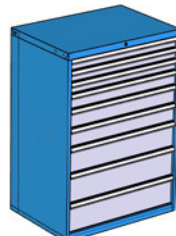


Composición de cajones:  
 - 8 GR-75  
 - 3 GR-125  
 - 1 GR-175  
 - 1 GR-250

DIMENSIONES		
L (mm)	F (mm)	H (mm)
1026	720	1500

Con Guías GS		Con Guías GT/80		Con Guías GT/200	
COD.		COD.		COD.	
1221305		1221303		1221304	

## ARMARIO GR-1500/D

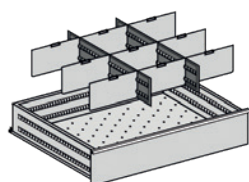


Composición de cajones:  
 - 5 GR-75  
 - 2 GR-100  
 - 2 GR-125  
 - 1 GR-175  
 - 2 GR-200

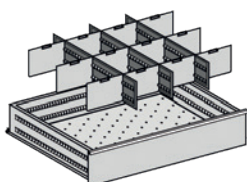
DIMENSIONES		
L (mm)	F (mm)	H (mm)
1026	720	1500

Con Guías GS		Con Guías GT/80		Con Guías GT/200	
COD.		COD.		COD.	
1221335		1221333		1221334	

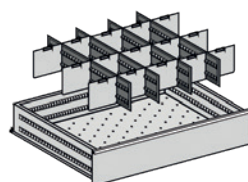
### CONJUNTO DE OMEGAS Y CHAPAS PARA CAJONES SERIE GR



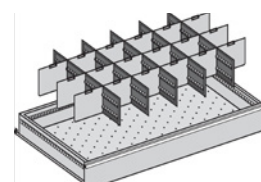
REF.: GR-209/H  
(12 huecos)



REF.: GR-312/H  
(16 huecos)



REF.: GR-415/H  
(20 huecos)



REF.: GR-518/H  
(24 huecos)

H*	COD.	REF.
75	1651610	GR-209/75
100	1652610	GR-209/100
125	1653610	GR-209/125
150	1654610	GR-209/150
175	1655610	GR-209/175
200	1656610	GR-209/200
250	1657610	GR-209/250

H\* Altura exterior del cajón

H*	COD.	REF.
75	1651620	GR-312/75
100	1652620	GR-312/100
125	1623620	GR-312/125
150	1654620	GR-312/150
175	1655620	GR-312/175
200	1656620	GR-312/200
250	1657620	GR-312/250

H\* Altura exterior del cajón

H*	COD.	REF.
75	1651630	GR-415/75
100	1652630	GR-415/100
125	1653630	GR-415/125
150	1654630	GR-415/150
175	1655630	GR-415/175
200	1656630	GR-415/200
250	1657630	GR-415/250

H\* Altura exterior del cajón

H*	COD.	REF.
75	1651640	GR-518/75
100	1652640	GR-518/100
125	1653640	GR-518/125
150	1654640	GR-518/150
175	1655640	GR-518/175
200	1656640	GR-518/200
250	1657640	GR-518/250

H\* Altura exterior del cajón

## BASTIDORES PORTA-CONOS

### BPH-29 C

Capacidad estándar: 29 alojamientos \*\*.



Dimensiones: 712 x 210 x 725 mm

COD.	REF.
1311100	BPH-29C

\* Este precio no incluye los conos

### BPH-39 C

Capacidad estándar: 39 alojamientos \*\*.



Dimensiones: 1012 x 210 x 725 mm

COD.	REF.
1313100	BPH-39C

\* Este precio no incluye los conos



### BPH-2000

Capacidad estándar: 64 alojamientos \*\*.



Dimensiones: 975 x 600 x 2000 mm

COD.	REF.
1335100	BPH-2000

\* Este precio no incluye los conos

### BPH-2000 CON PERSIANA

Capacidad estándar: 64 alojamientos \*\*.



Dimensiones: 975 x 600 x 2200 mm

COD.	REF.
1336100	BPH-2000/PER

\* Este precio no incluye los conos

### BPH-2000 CON PUERTAS

Capacidad estándar: 64 alojamientos \*\*.



Dimensiones: 975 x 625 x 2000 mm

COD.	REF.
1317000	BPH-2000/P

\* Este precio no incluye los conos

### CARRO K-3

Capacidad estándar: 28 alojamientos \*\*.



Dimensiones: 805 x 500 x 1.020 mm

COD.	REF.
1431000	K-3

\* Este precio no incluye los conos

### CARRO K-7

Capacidad estándar: 24 alojamientos \*\*.



Dimensiones: 780 x 510 x 980 mm

COD.	REF.
1471200	K-7

\* Este precio no incluye los conos


### CONOS PARA BASTIDORES BPH ESTÁNDAR

COD.	REF.
1692110	ISO-30
1692120	ISO-40
1692130	ISO-45
1692140	ISO-50
1692210	Ø RECTO 22
1692220	Ø RECTO 32
1692230	Ø RECTO 42
1692240	Ø RECTO 52
1692010	MORSE-3
1692020	MORSE-4
1692030	MORSE-5
1692420	HSK-32
1692410	HSK-40
1692400	HSK-50
1692370	HSK-63
1692430	HSK-80
1692380	HSK-100

\*\* Según el tipo de cono estos modelos se pueden configurar con más alojamientos.



## ARMARIO PUERTAS ABATIBLES ALTURA 2000 mm




DIMENSIONES		
L (mm)	F (mm)	H (mm)
726	585	2040

Altura útil: 1.875 mm

Equipamiento: 4 bandejas BF-SP/TX

COD.	REF.
1242451	ADP-2000



DIMENSIONES		
L (mm)	F (mm)	H (mm)
1026	585	2040

Altura útil: 1.875 mm

Equipamiento: 4 bandejas BF-GR/TX

COD.	REF.
1244451	ADPGR-2000

## ARMARIOS IGNÍFUGOS - SERIE AI\*

### MODELO AIG-1000



Modelo AIG- 1000

COD.	REF.
1211510	AIG-1000

Dimensiones externas	726 x 720 x 1105 mm.
Dimensiones Internas	592 x 547 x 868 mm.
Equipamiento	1-Puerta Abatible / 2- Bandejas Fijas regulables en altura
Peso	227 Kg.
Cap. de envase más grande	18 Litros
Cubeta colectora de retención	580 x 515 x 70 mm. / 20,9 Litros
Volumen Máximo	205 Litros. Siempre que el envase mayor no sea de + de 18 Litros

### MODELO AIG-2000

Modelo AIG-2000



COD.	REF.
1221510	AIG-2000

Dimensiones externas	1026 x 720 x 2105 mm.
Dimensiones Internas	892 x 547 x 1868 mm.
Equipamiento	2-Puertas Abatibles / 4- Bandejas Fijas regulables en altura
Peso	540 Kg.
Cap. de envase más grande	28 Litros
Cubeta colectora de retención	880 x 515 x 70 mm. / 31,7 Litros
Volumen Máximo	310 Litros. Siempre que el envase mayor no sea de + de 30 Litros

\* El plazo de entrega de los artículos de esta serie será confirmado en cada pedido.

\* El color estandar de los modelos AIG es el Amarillo Ral 1032.

ARMARIOS ROPEROS / TAQUILLAS

TIPOS DE ROPEROS



EQUIPAMIENTO



Bandeja Interior



Porta-etiquetas



Puerta ranurada con cerradura



Varilla porta-perchas y percheros



Goma Inferior



Refuerzo puerta

MODELOS DE TAQUILLAS



Taquilla simple 1 puerta

COD.	REF.	
1271100	ROP-1T/1P	

Taquilla simple 2 puertas\*

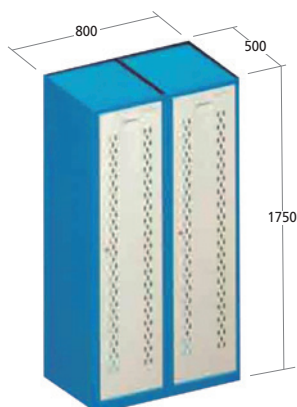
COD.	REF.	
1272100	ROP-1T/2P	

Taquilla simple 3 puertas\*

COD.	REF.	
1273100	ROP-1T/3P	

Taquilla simple 4 puertas\*

COD.	REF.	
1274100	ROP-1T/4P	



Taquilla doble 1 puerta

COD.	REF.	
1271200	ROP-2T/1P	

Taquilla doble 2 puertas\*

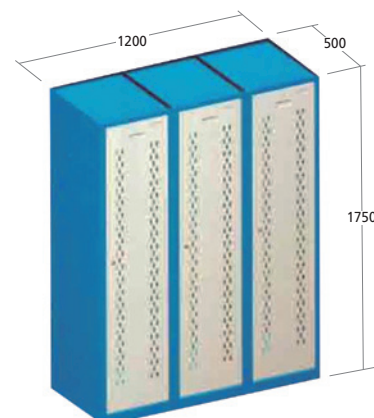
COD.	REF.	
1272200	ROP-2T/2P	

Taquilla doble 3 puertas\*

COD.	REF.	
1273200	ROP-2T/3P	

Taquilla doble 4 puertas\*

COD.	REF.	
1274200	ROP-2T/4P	



Taquilla triple 1 puerta

COD.	REF.	
1271300	ROP-3T/1P	

Taquilla triple 2 puertas\*

COD.	REF.	
1272300	ROP-3T/2P	

Taquilla triple 3 puertas\*

COD.	REF.	
1273300	ROP-3T/3P	

Taquilla triple 4 puertas\*

COD.	REF.	
1274300	ROP-3T/4P	

\* Plazo de entrega a confirmar en cada pedido.

## ARMARIO ORDENADOR GAMA ALTA

Armario ideal para proteger los ordenadores del contacto con el exterior, y preparado para poder manipular con comodidad internamente los distintos equipos informáticos, a través de la puerta posterior.



Bandeja de teclado extraíble con tope regulable.




Regleta eléctrica de 6 enchufes.



Parte inferior con 2 bandejas regulables en altura y 2 puertas abatibles



Pasacables



2 ventiladores con rejilla



Parte trasera con acceso con puerta abatible

### Armario ordenador AO-GA

COD.	REF.
1261210	AO-1500/A

DIMENSIONES		
L (mm)	F (mm)	H (mm)
726	720	1500

## ARMARIO ORDENADOR BASIC LINE - BL

Armarios equipados con los elementos necesarios para garantizar la mayor durabilidad de los ordenadores en los distintos centros de trabajo. Estos armarios se presentan en 3 diseños distintos, según el tipo de pantalla.



### Armario ordenador BL

COD.	REF.
1262510	AO-BL

DIMENSIONES		
L (mm)	F (mm)	H (mm)
726	560	1500



### Armario ordenador BL Pantalla Táctil

COD.	REF.
1264110	AO-TC

DIMENSIONES		
L (mm)	F (mm)	H (mm)
726	300/580	1000/1590

Se necesitarán los puntos de amarre de la pantalla



### Armario ordenador BL Pantalla Plana

COD.	REF.
1263110	AO-PL

DIMENSIONES		
L (mm)	F (mm)	H (mm)
726	310/580	1000/1600

## EQUIPAMIENTO



Bandeja de teclado extraíble con tope regulable. (Solo AO Basic Line)



Pasacables



Regleta eléctrica de 6 enchufes.



1 ventilador con rejilla

## OPCIONES

### Soporte Porta-Ruedas



MODELO	COD.	REF.
AO-GA	1594210	PR-SP
AO - GL	1594110	PR-SP/TX

CARRO TALLER CON BANDEJAS

CARRO PARA TALLER LIGERO Y DESMONTABLE CDT.



CAPACIDAD DE CARGA: 100 kg  
EQUIPAMIENTO:  
- 1 Manilla tirador  
- 3 Bandejas fijas  
- 2 Ruedas giratorias con freno  
- 2 Ruedas fijas  
(\* Se entrega desmontado)

DIMENSIONES		
L (mm)	F (mm)	H (mm)
775	475	920

COD.	REF.
1441100	CDT

CARRO PARA TALLER ROBUSTO Y SOLDADO K-4.



CAPACIDAD DE CARGA: 400 kg  
EQUIPAMIENTO:  
- 1 Manilla tirador  
- 2 Bandejas fijas con pestañas y goma nitrílica  
- 1 Base inferior  
- 2 Ruedas giratorias con freno  
- 2 Ruedas fijas

DIMENSIONES		
L (mm)	F (mm)	H (mm)
800	450	995

COD.	REF.
1441000	K-4

CARRO TALLER CON CAJONES K-BL

Carros de taller ligeros, con capacidad de carga de 300 kg, de estructura soldada, equipados de:

- 1 manilla tirador
- 2 Ruedas giratorias con freno
- 2 Ruedas fijas
- Color rojo Ral 3020

DIMENSIONES		
L (mm)	F (mm)	H (mm)
660	460	860

DIMENSIONES		
L (mm)	F (mm)	H (mm)
660	460	1060

DIMENSIONES		
L (mm)	F (mm)	H (mm)
660	460	1060



Composición de cajones:  
- 4 de 100  
- 1 de 200



Composición de cajones:  
- 2 de 100  
- 4 de 150



Composición de cajones:  
- 6 de 100  
- 1 de 200

Carro con 5 Cajones

COD.	REF.
1401010	K-BL-5

Carro con 6 Cajones

COD.	REF.
1400010	K-BL-6

Carro con 7 Cajones

COD.	REF.
1403010	K-BL-7

CARRO TALLER CON PERSIANA K-1

Carro taller ligero, con persiana, de estructura soldada, con las siguientes especificaciones:



CAPACIDAD DE CARGA: 200 kg  
EQUIPAMIENTO:  
- 1 Manilla tirador  
- 1 Persiana con cerradura  
- 3 Bandejas correderas  
- 1 Encimera de goma nitrílica  
- 2 Ruedas giratorias con freno  
- 2 Ruedas Fijas

DIMENSIONES		
L (mm)	F (mm)	H (mm)
745	450	935

COD.	REF.
1411000	K-1

ACCESORIOS INCLUIDOS:  
- 1 Set de 6 divisiones con 12 chapas divisoras  
- 1 Set de 3 divisiones con 6 chapas divisoras

**CARRO BANCO MÓVIL CON PALANCA ELEVADORA - K-2**

Carros que se pueden convertir en bancos de trabajo estáticos gracias a la acción de la palanca elevadora, con capacidad de carga de 500 Kg y doble sistema de bloqueo de cajones, 1 cierre centralizado y cierre exterior individual por cada cajón.

**EQUIPAMIENTO:**

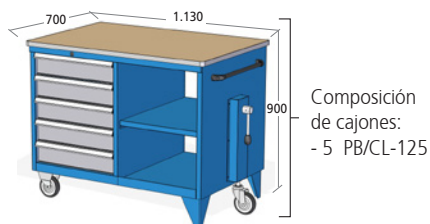
- 1 Encimera de Madera de Castaño de 27 mm
- 1 Palanca elevadora y 2 patas para fijar el banco
- 2 Ruedas fijas y 1 rueda giratoria.
- 1 Bloque con cajones y otro bloque con 2 bandejas fijas

**OPCIONES:**

- Encimera de goma nitrilica
- Parte trasera cerrada y puerta abatible en el bloque de las bandejas.
- 2 Ruedas giratorias con freno y 2 ruedas fijas en vez de la palanca elevadora
- 1 Tirador

**K-2/A**

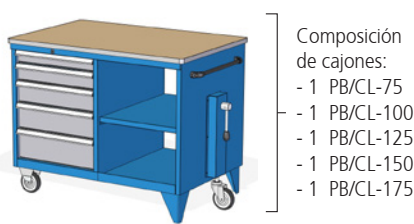
Altura útil cajonera: 625 mm



Con Guías GS COD.	Con Guías GT/80 COD.
1421105	1421103

**K-2/B**

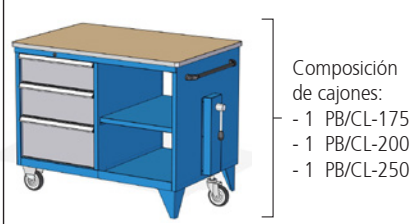
Altura útil cajonera: 625 mm



Con Guías GS COD.	Con Guías GT/80 COD.
1421205	1421203

**K-2/C**

Altura útil cajonera: 625 mm



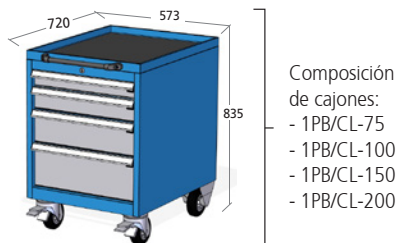
Con Guías GS COD.	Con Guías GT/80 COD.
1421305	1421303

**CARRO CON CAJONES K-5**

Carro de estructura soldada robusto, con capacidad de carga de 500 Kg, dotado de doble sistema de bloqueo de cajones, 1 cierre centralizado y cierre exterior individual por cada cajón, equipado con 1 encimera de goma nitrilica, 2 ruedas giratorias con freno y 2 ruedas fijas.

**K-5/A**

Altura útil cajonera: 525 mm



Con Guías GS COD.	Con Guías GT/80 COD.
1451105	1451103

**K-5/C**


Altura útil cajonera: 525 mm



Con Guías GS COD.	Con Guías GT/80 COD.
1451305	1451303

**K-5/D**

Altura útil cajonera: 525 mm



Con Guías GS COD.	Con Guías GT/80 COD.
1451405	1451403

**CARRO CON CAJONES K-8**

Carro de estructura soldada robusto, con capacidad de carga de 500 Kg, dotado de doble sistema de bloqueo de cajones, 1 cierre centralizado y cierre exterior individual por cada cajón, equipado con 1 encimera de goma nitrilica, 2 ruedas giratorias con freno y 2 ruedas fijas.

**K-8/A**

Altura útil cajonera: 750 mm



Con Guías GS COD.	Con Guías GT/80 COD.
1481105	1481103

**K-8/C**

Altura útil cajonera: 750 mm



Con Guías GS COD.	Con Guías GT/80 COD.
1481305	1481303 1.427,87 €

**K-8/D**

Altura útil cajonera: 750 mm



Con Guías GS COD.	Con Guías GT/80 COD.
1481405	1481403

## ARMARIOS CON PUERTAS

PUERTAS ABATIBLES



PERSIANA



PUERTAS CORREDERAS



Estos tipos de puertas son adaptables a todos los modelos de armarios de nuestro catálogo, teniendo que ser en el caso de las puertas correderas módulos dobles.

## ARMARIOS CON CAJONES VERTICALES

CAJONES PORTAHERRAMIENTAS VERTICAL



CAJÓN CON PANEL PERFORADO



CAJÓN PORTACARPETAS



Estos armarios se fabrican en alturas de 1.500 mm y 2.000 mm, pudiendo llevar cada uno de ellos dos o cuatro cajones verticales.

## ARMARIOS ESPECIALES



Diseñamos soluciones a medida para cubrir las necesidades de nuestros clientes.

## ESTANTERÍA MODULAR CAJONES Y BALDAS



Las estanterías desmontables han sido especialmente diseñadas para aprovechar al máximo los distintos espacios de las instalaciones para el perfecto almacenaje de los materiales. Este sistema permite equipar los módulos tanto con bandejas como con cajones, pudiendo llevar en caso necesario puertas abatibles o correderas.

Las distintas versiones de las estanterías modulares son las siguientes:

- SERIE ED/SP-2000 } Cajones y Bandejas SP
- SERIE ED/SP-2500 }
- SERIE ED/GR-2000 } Cajones y Bandejas GR
- SERIE ED/GR-2500 }
  
- SERIE ED/SP/TX-2000 } Cajones y Bandejas SP/TX
- SERIE ED/SP/TX-2500 }
- SERIE ED/GR/TX-2000 } Cajones y Bandejas GR/TX
- SERIE ED/GR/TX-2500 }

## ESTANTERÍA MODULAR CARGAS PESADAS



El sistema de estanterías modulares para cargas pesadas, posibilita la utilización de bandejas correderas de gran capacidad de carga, de hasta 1.000 kg, que permiten el almacenaje y la fácil manipulación de materiales voluminosos y de mucho peso.

Las distintas versiones de las estanterías modulares son las siguientes:

CAPACIDAD DE CARGA: 1.000 kg/bandeja

- SERIE EP-2000
  - 1000 x 1000
  - 1000 x 1200
  - 1200 x 1000
  - 1200 x 1200
  
- SERIE EP-2500
  - 1000 x 1000
  - 1000 x 1200
  - 1200 x 1000
  - 1200 x 1200

## ESTANTERÍA MODULAR CARGAS LIGERAS



Estantería modular ligera, funcional y fácil de montar, ideal para almacenar cosas voluminosas de poco peso. Las baldas son regulables en altura, lo cual hace que se optimice el espacio disponible.

Estas estanterías se componen de un módulo principal y la sucesión de los módulos necesarios complementarios.

Longitud mm	Fondo mm	Altura mm	Referencia
1965	400	1.850	Módulo doble
1000	400	1.850	Módulo principal
965	400	1.850	Módulo complementario
930	385	25	Bandeja

CAPACIDAD DE CARGA: 50 kg/bandeja

## i-sarcomm-2.0/S

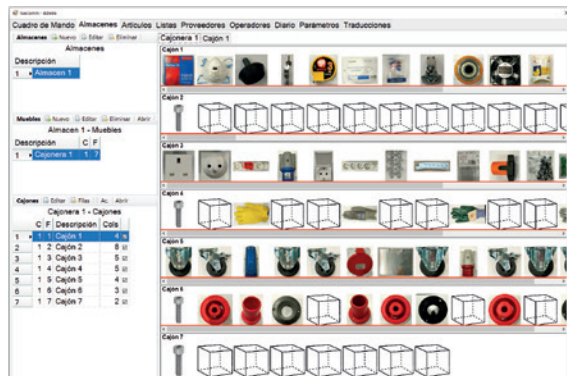


### GESTIÓN



- Por artículo
- Por cajón
- Inventario
- Stocks mínimos
- Pedidos a proveedores
- Incidencias
- Informes personalizables

### CONTROL GENERAL ARMARIO



Los Armarios Inteligentes de Sarralle se denominan i-sarcomm-2.0/S y funcionan mediante un software desarrollado por Sarralle que permite el control y la gestión de los materiales almacenados en el mismo. También es posible incorporarlos a las ERP's de las empresas, previo estudio de compatibilidades realizado por nuestro equipo informático.

## ARMARIOS CON ENCHUFES DE CARGA

### PUERTAS ABATIBLES



Armario de estructura soldada con una puerta y compartimentado en su interior de tres espacios. El módulo se expide totalmente montado y lo único que necesita el cliente es de disponer de un enchufe de 220 V-16 A para realizar la acometida y comenzar a utilizarlo.

### PUERTAS ABATIBLES



Sarralle fabrica armarios tipo taquilla, de estructura soldada, preparados para poder cargar dispositivos electrónicos. Cada taquilla está dotada de 10 puertas y en su interior dispone de un enchufe para toma eléctrica y 2 tomas de USB.

### PUERTAS ABATIBLES



Cada armario está dotado de 3 puertas y en su interior dispone de un enchufe para toma eléctrica, 2 tomas de USB, un sistema de guiado que facilita la rodadura del patinete dentro de la taquilla y un sistema de fijación frontal para que el patinete se estacione en posición vertical.



## BANCOS DE ELECTRÓNICA DE ESTRUCTURA SOLDADA

### BANCO ELECTRÓNICA TALLER



Los Bancos de electrónica soldada son idóneos para aquellos trabajos eléctricos y electrónicos a realizar en planta y están diseñados para trabajar tanto de pie como sentado en silla o taburete alto.

La repisa superior es resistente y permite poner máquinas de medición y control, dejando de esta manera toda la superficie de trabajo disponible para otras tareas.


### BANCO ELECTRÓNICA LABORATORIO



Los Bancos de electrónica de estructura modular son idóneos para aquellos trabajos eléctricos y electrónicos de detalle, minuciosos, que necesiten trabajar sentados.

La repisa superior es resistente y permite poner máquinas de medición y control, dejando de esta manera toda la superficie de trabajo disponible para otras tareas.

#### ENCIMERA ANTIESTÁTICA




#### LUMINARIA



#### REGLETA ELÉCTRICA



#### REPISA SUPERIOR



Este es el equipamiento de serie de los bancos de electrónica de taller y de los bancos de electrónica de laboratorio.

## BANCOS DE CONTROL DE ESTRUCTURA SOLDADA




Los Bancos de Control son estaciones de Trabajo que tienen la peculiaridad de poder personalizarlo por su versatilidad, en función de las necesidades del cliente. Consta de la base de banco de trabajo, regleta eléctrica, panel perforado y alerón con luminaria.

Para configurar el artículo necesario, elegir el modelo de bancos que más se adecúe a nuestras necesidades y añadir el concepto banco de control Por ejemplo: Banco Mod. B-2.

#### PANEL RANURADO



#### LUMINARIA + ALERÓN



#### REGLETA ELÉCTRICA



#### DE SERIE

##### Enchufe 220 v



##### Magnetotérmico



##### Interruptor



#### OPCIONAL

##### Toma RJ-45



##### Toma USB



##### Toma Aire\*



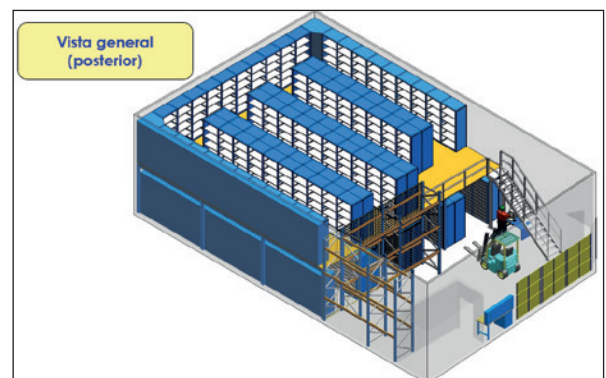
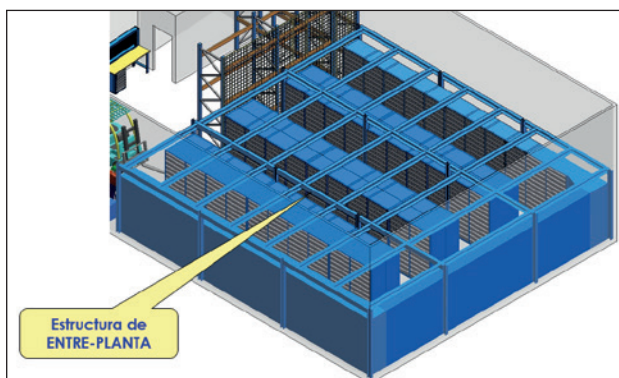
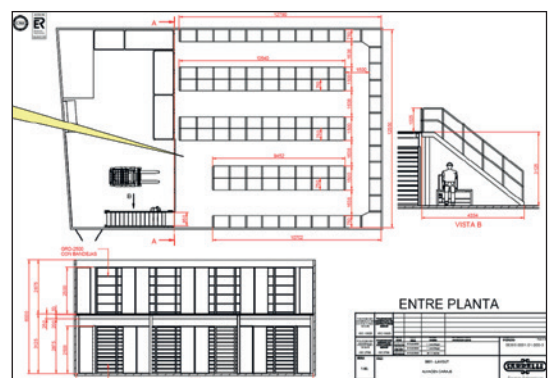
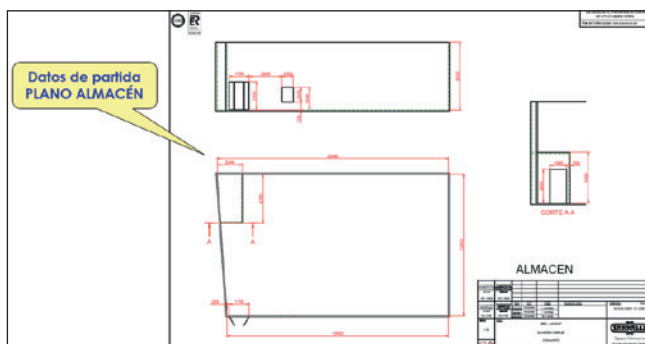
\* Este elemento se incorpora a la estructura del panel

Los distintos mostradores por elementos se obtienen de la unión de diversos armarios clasificadores entre sí. La disposición de los mismos puede ser de forma lineal o angular. Pueden llevar distintos tipos de encimeras y también zócalo inferior




## PROYECTOS LLAVE EN MANO


A partir del espacio disponible diseñamos proyectos llave en mano.




CANALETAS DE PLÁSTICO




**C-1V**  
Canaleta de 1 vía



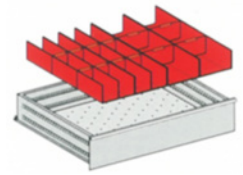

**C-3V**  
Canaleta de 3 vía




**C-2V**  
Canaleta de 2 vía




**C-4V**  
Canaleta de 4 vía



SET METÁLICO DE DIVISIONES



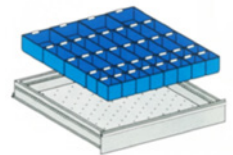
Modelo	Referencia	Cajón
B	309	75
SP	412	
GR	515	
AGS/TX	618	
SP/TX	824	
GR/TX		





CUBETAS DE PLÁSTICO



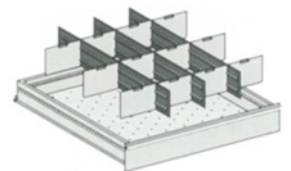
Dimensiones			
Referencia	Longitud	Fondo	Altura
P-45	75	75	45
P-75	75	75	75
M-45	150	75	45
G-45	150	75	75
G-45	150	150	45
G-75	150	150	75



OMEGAS RANURADAS Y CHAPAS DIVISORAS



Modelo	Referencia	Cajón
B	106	75
SP	312	100
GR	518	125
AGS/TX	621	150
SP/TX		175
GR/TX		200
		250
		300





DISTRIBUIDO POR:

**sarralle**

**SARRALLE Muebles Metálicos, S.L.**  
Barrio Landeta, c/ Orendaundi nº 7, Apdo. 1  
20730 AZPEITIA (Gipuzkoa) SPAIN  
Tfno. directo: (+34) 674 947 797  
Tfno. centralita: (+34) 943 157 088 EXT: #252  
e-mail: [sarrallemueblesmetalicos@sarralle.com](mailto:sarrallemueblesmetalicos@sarralle.com)  
[www.sarralle.com](http://www.sarralle.com)